



OWNER'S MANUAL

**SPARK SCREEN AND SCREEN LIFTS**

MANUEL DU PROPRIÉTAIRE  
**PARE-ÉTINCELLES ET OUTIL DE  
MANIPULATION DU PARE-ÉTINCELLES**

MANUAL DEL USUARIO  
**PANTALLA PROTECTORA CONTRA  
CHISPAS Y MANIJAS DE LEVANTE**

SP22SQ/ SP28SQ/SP382216R



## TIME WELL SPENT

We believe in the value and benefits of spending time outdoors. Our goal is to provide you with a wide variety of outdoor related products that allow you to spend endless days outside, generating loads of laughter and creating memories that will last a lifetime.

Blue Sky Outdoor Living offers high quality, on-trend, outdoor living products that will bring an enhanced experience to any backyard, outdoor gathering or adventure.

Connect with us @blueskyoutdoorliving



Fill in the following information and retain this manual for future reference:

MODEL(S):

---

DATE OF PURCHASE:

---

PLACE OF PURCHASE:

---

RECEIPT NO:

---

**Part Number:** SP22SQ (for SFP22SQ), SP28SQ (for SFP28SQ),  
SP382216R (for SFP382216R)

# FOR YOUR SAFETY

PLEASE READ AND UNDERSTAND ALL SAFETY RULES BEFORE USING THIS SPARK SCREEN AND SCREEN LIFT. FAILURE TO FOLLOW THESE INSTRUCTIONS COULD RESULT IN PROPERTY DAMAGE OR PHYSICAL INJURY.

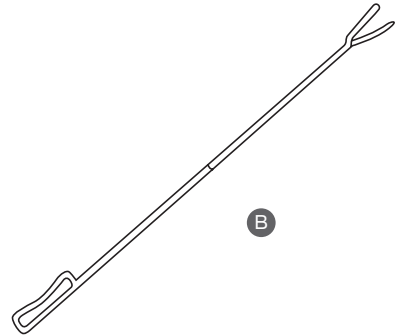
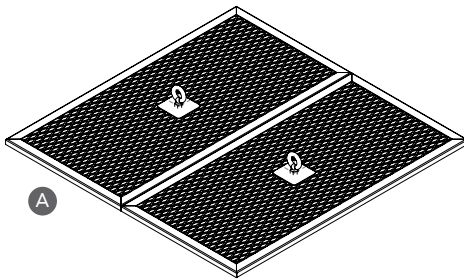
## RULES FOR SAFE OPERATION

- Use the screen lift to safely place the spark screen on or to remove it in order to tend your fire.
- We recommend using this product with a Blue Sky smoke free fire pit. If using with any other fire pit or appliance, check that the spark screen fits properly.
- Store this product in a dry place out of the weather. This product should not be left outside uncovered when not in use. Exposure to weather, heavy use and UV rays may cause this product to develop a rusted patina.
- Blue Sky smoke free fire pits can generate heat in the burn chamber that can exceed 1,200° F (650° C). While we paint our spark screens with high temperature heat resistant paint, there are no commercially available paints suitable to meet these extremes. With use and time, the spark screen will show signs of rust. This will not impact the performance of the spark screen.
- The spark screen may warp when exposed to high heat and direct flame. This will not impact the performance of the spark screen.

# PARTS LIST

| REF | QTY | DESCRIPTION                               |
|-----|-----|---|
| A   | 1   | Spark Screen with Loop and Nut (2 Pieces) |
| B   | 1   | Screen Lift                               |

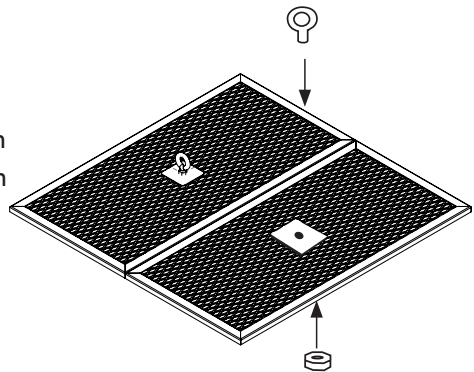
*SFP382216R-B requires 3 spark screens*



## ASSEMBLY

### STEP 1

Insert the loop into the center hole on the spark screen [A] and secure it with a nut on the other side.



### STEP 2

Assemble the screen lift [B] by screwing the two pieces together.





## DU TEMPS BIEN PASSÉ

Chez Blue Sky Outdoor Living, nous croyons à la valeur et aux avantages de passer du temps dans la nature. Nos produits sont conçus pour la cour de votre domicile, la terrasse, le camping, la plage ou lors de votre événement sportif préféré.

Vous pouvez compter sur Blue Sky Outdoor Living pour fournir des produits durables et faciles à utiliser qui amélioreront votre arrière-cour, votre prochain rassemblement en plein air ou votre prochaine aventure.

Se connecter avec nous @blueskyoutdoorliving



Remplissez les informations suivantes et conservez ce manuel d'utilisation pour référence future :

MODÈLE(S) :

---

DATE D'ACHAT :

---

LIEU D'ACHAT :

---

NO DE REÇU :

---

**Numéro de pièce:** SP22SQ (pour SFP22SQ), SP28SQ (pour SFP28SQ), SP382216R (pour SFP382216R)

# POUR VOTRE SÉCURITÉ

VEUILLEZ LIRE ET COMPRENDRE TOUTES LES CONSIGNES DE SÉCURITÉ AVANT D'UTILISER CE PARE-ÉTINCELLES ET L'OUTIL DE MANIPULATION DU PARE-ÉTINCELLES. LE NON-RESPECT DE CES INSTRUCTIONS POURRAIT ENTRAÎNER CAUSANT DES DOMMAGES MATÉRIELS OU DES BLESSURES CORPORELLES.

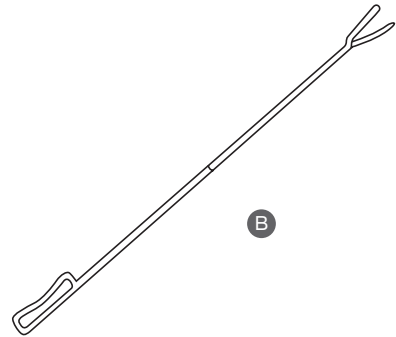
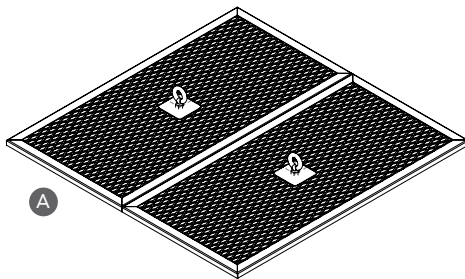
## CONSIGNES POUR LE FONCTIONNEMENT EN TOUTE SÉCURITÉ

- Utilisez l'outil de manipulation du pare-étincelles pour placer ou pour retirer le pare-étincelles en toute sécurité lorsque vous ajoutez du bois supplémentaire.
- Nous vous recommandons d'utiliser ce produit avec un puits de feu sans fumée Blue Sky. En cas d'utilisation avec un autre puits de feu ou appareil, vérifiez que le pare-étincelles est bien ajusté.
- Conservez ce produit dans un endroit sec à l'abri des intempéries. Ce produit ne doit pas être laissé à l'extérieur à découvert lorsqu'il n'est pas utilisé. L'exposition aux intempéries, à une utilisation intensive et aux rayons UV peut entraîner le développement d'une patine rouillée sur ce produit.
- Les puits de feu sans fumée Blue Sky peuvent générer de la chaleur dans la chambre de combustion pouvant dépasser 1 200 °F (650 °C). Alors que nous peignons nos pare-étincelles avec une peinture résistante à la chaleur à haute température, il n'y a pas de peintures disponibles dans le commerce adaptées pour répondre à ces extrêmes. Avec l'utilisation et le temps, le pare-étincelles montrera des signes de rouille.
- Le pare-étincelles peut se déformer lorsqu'il est exposé à une chaleur élevée et à une flamme directe. Cela n'aura pas d'impact sur la performance du pare-étincelles.

# LISTE DES PIÈCES

| REF | QTÉ | DESCRIPTION                                     |
|-----|-----|---|
| A   | 1   | Pare-étincelles avec boucle et écrou (2 pièces) |
| B   | 1   | Outil de manipulation du pare-étincelles        |

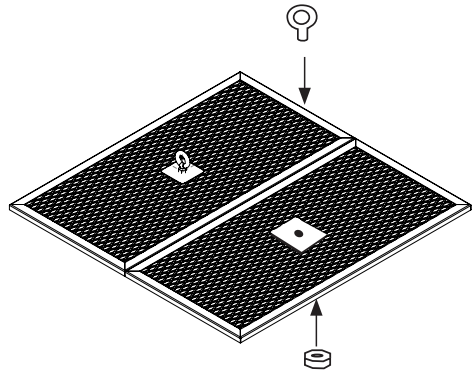
SFP382216R-B nécessite 3 pare-étincelles



## ASSEMBLAGE

### ÉTAPE 1

Insérez la boucle dans le trou central du pare-étincelles [A] et fixez-la avec un écrou de l'autre côté.



### ÉTAPE 2

Assemblez l'outil de manipulation du pare-étincelles [B] en vissant les deux pièces ensemble.





## TIEMPO BIEN INVERTIDO

En Blue Sky Outdoor Living creemos en la importancia y los beneficios de pasar tiempo en la naturaleza. Nuestro objetivo es proporcionarle una amplia variedad de productos relacionados con actividades al aire libre que le permitan pasar días incesantes en el exterior, generar toneladas de risas y crear recuerdos que conservará toda la vida.

Puede confiar en que Blue Sky Outdoor Living ofrece productos duraderos y fáciles de usar que mejorarán su patio y sus reuniones o aventuras al aire libre.

Conéctese con nosotros @blueskyoutdoorliving



Complete la siguiente información y conserve este manual como referencia futura:

MODELO(S):

---

FECHA DE COMPRA:

---

LUGAR DE COMPRA:

---

RECIBO DE COMPRA N°:

---

**Número de parte:** SP22SQ (para SFP22SQ), SP28SQ (para SFP28SQ),  
SP382216R (para SFP382216R)



# PARA SU SEGURIDAD

ASEGÚRESE DE LEER Y COMPRENDER TODAS LAS NORMAS DE SEGURIDAD ANTES DE UTILIZAR LA PANTALLA PROTECTORA CONTRA CHISPAS Y LA MANIJA DE LEVANTE. NO SEGUIR ESTAS INSTRUCCIONES PODRÍA CAUSAR PROVOCAR DAÑOS MATERIALES O LESIONES.

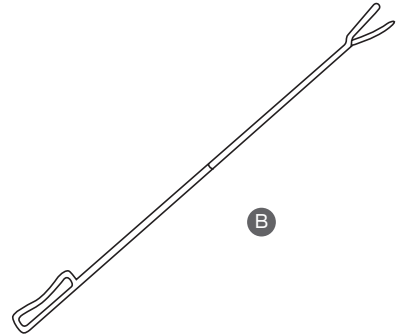
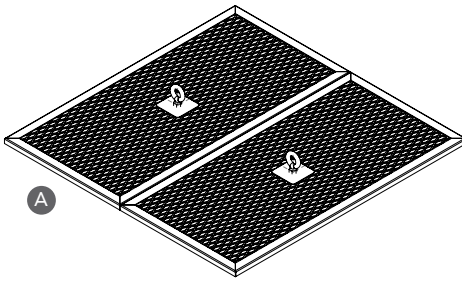
## REGLAS PARA UN USO SEGURO

- Utilice la manija de levante para colocar o retirar la pantalla protectora contra chispas de forma segura con el fin de agregar leña.
- Recomendamos utilizar este producto con un brasero Blue Sky que no genere humo. Si lo utiliza con un brasero u otro equipo diferente, verifique que la pantalla protectora contra chispas encaje de forma adecuada.
- Guarde este producto en un lugar seco, al resguardo de la intemperie. Este producto no debe quedar a la intemperie y sin cubrir cuando no esté en uso. El uso excesivo y la exposición a la intemperie y a los rayos UV pueden hacer que este producto desarrolle una capa de óxido.
- Los braseros Blue Sky que no generan humo pueden generar, en el compartimiento de combustión, temperaturas que excedan los 1,200 °F (650 °C). Si bien colocamos pintura resistente a altas temperaturas en las pantallas protectoras contra chispas, no hay a la venta pinturas adecuadas para resistir estas temperaturas extremas. Con el uso y el paso del tiempo, la pantalla protectora contra chispas mostrará señales de oxidación. Esto no afectará el rendimiento de la pantalla protectora contra chispas.
- Puede que la pantalla protectora contra chispas se deforme si se expone a una temperatura alta o entra en contacto directo con una llama. Esto no afectará el rendimiento de la pantalla protectora contra chispas.

# LISTA DE PIEZAS

| REF | CANT | DESCRIPCIÓN   |
|-----|------|---|
| A   | 1    | Pantalla protectora contra chispas con colector y tuerca (2 piezas) |
| B   | 1    | Manija de levante   |

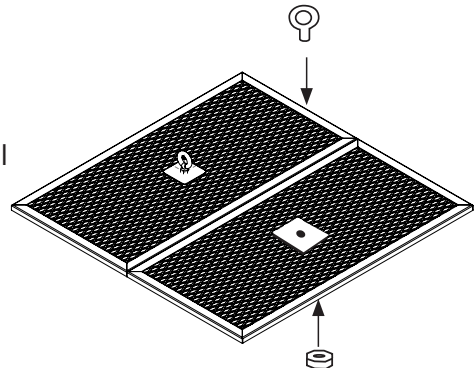
SFP382216R-B requiere 3 pantallas de chispa



## ENSAMBLAJE

### PASO 1

Inserte el colector en el orificio central de la pantalla protectora contra chispas [A] y coloque una tuerca del otro lado para asegurarlo.



### PASO 2

Enrosque ambas piezas juntas para ensamblar la pantalla protectora contra chispas [B].



# ONE YEAR LIMITED WARRANTY

This product is warranted to be free from defects in materials and workmanship for a period of one (1) year from the date of original purchase.

If this product is defective, email [service@blueskyoutdoorliving.com](mailto:service@blueskyoutdoorliving.com) or call 1-800-459-4409 (Monday–Friday, 8:00 am–4:30 pm, CST). If the product is defective, we will replace the defective part at no cost to you. Please do not ship your product back to the store or to us unless we send you written instructions for return.

In the event it becomes necessary for your product to be returned, we will notify you how to proceed. A copy of your original purchase receipt must accompany the returned product.

## GARANTIE LIMITÉE DE 1 AN

Ce produit est garanti à l'acheteur original du produit pour une période de (1) an à compter de la date de réception. Cette garantie s'applique au défaut du produit de fonctionner comme prévu et exclut toutes les finitions peintes.

Si un défaut garanti survient, veuillez envoyer un courriel à l'adresse [service@blueskyoutdoorliving.com](mailto:service@blueskyoutdoorliving.com) ou téléphoner au 1-800-459-4409 (du lundi au vendredi, de 8h à 16h30, HNC). Si, à notre avis, le produit est défectueux, nous remplacerons la pièce défectueuse sans frais. Veuillez ne pas retourner votre produit au magasin ni nous l'envoyer tant que nous ne vous enverrons pas de directives écrites pour le retour.

S'il s'avère nécessaire de nous retourner votre produit, nous vous informerons de la marche à suivre à cet effet. Le produit retourné DOIT être accompagné de votre reçu d'achat d'origine.

## GARANTÍA LIMITADA DE 1 AÑO

Se garantiza que este producto está libre de defectos en materiales y mano de obra por un período de un (1) año a partir de la fecha de la compra original.

Si este producto es defectuoso, envíe un correo electrónico a [service@blueskyoutdoorliving.com](mailto:service@blueskyoutdoorliving.com) o llame a 1-800-459-4409 (de lunes a viernes, de 08:00 a.m. a 04:30 p.m., CST) Si el producto es defectuoso, reemplazaremos la pieza defectuosa sin costo para usted. No devuelva su producto a la tienda ni a nosotros, a menos que le enviemos instrucciones escritas para su devolución.

En caso de que sea necesario devolver su producto, le notificaremos cómo proceder. El producto devuelto se debe acompañar con una copia de su recibo de compra original



### WARNING

Cancer and Reproductive Harm – [www.P65Warnings.ca.gov](http://www.P65Warnings.ca.gov)



### ADVERTISSEMENT

Cancer et dangers pour la reproduction – [www.P65Warnings.ca.gov](http://www.P65Warnings.ca.gov)



### ADVERTENCIA

Cancer y daño reproductivo – [www.P65Warnings.ca.gov](http://www.P65Warnings.ca.gov)



**BLUE SKY**<sup>®</sup>  
OUTDOOR LIVING

Quality Craft  
Romeoville, IL 60446  
[service@blueskyoutdoorliving.com](mailto:service@blueskyoutdoorliving.com)  
1-800-459-4409  
[www.blueskyoutdoorliving.com](http://www.blueskyoutdoorliving.com)



[@blueskyoutdoorliving](https://www.instagram.com/blueskyoutdoorliving)

BSOLSP-08/22

Made in China / Fabriqué en Chine/ Hecho en China